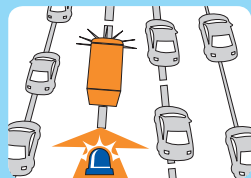

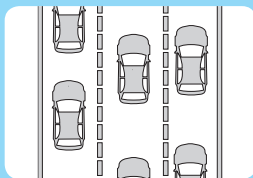


SO HELFEN SIE BEI EINEM UNFALL RICHTIG:

1. AUF AUTOBAHNEN UND SCHNELLSTRASSEN: BEI STAUBILDUNG RETTUNGSGASSE!

Wenn ein Stau droht, fahren alle Fahrzeuge der linken Spur so weit wie möglich nach links. Alle anderen fahren so weit wie möglich nach rechts, auch auf den Pannestreifen. Die Rettungsgasse müssen Sie bilden, wenn Sie auf einer baulich getrennten Richtungsfahrbahn mit mindestens zwei Fahrspuren unterwegs sind.



2. ACHTEN SIE AUF SICHERHEIT!

MOTOR AUS.



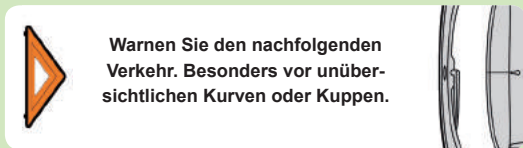
WARNSBLINKER AN.



WARNWESTE.



WARNDREIECK.



NOTRUF & ERSTE HILFE

NOTRUF

122 - FEUERWEHR
133 - POLIZEI
144 - RETTUNG
112 - EURO-NOTRUF



WO IST DER UNFALLORT?

WAS IST GESCHEHEN?

WIE VIELE VERLETZTE?

WER RUFT AN?



ACHTEN SIE AUF IHRE EIGENE SICHERHEIT

BEWAHREN SIE RUHE

HANDELN SIE IMMER SCHRITT FÜR SCHRITT

SO VERHALTEN SIE SICH AN DER UNFALLSTELLE:

ÜBERBLICK SCHAFFEN.



GEFAHR ERKENNEN.



WENN EIN MENSCH REGLOS AM BODEN LIEGT:

Bewusstsein? Laut ansprechen und sanft schütteln.



TRÄGT DIE PERSON EINEN HELM?

Visier und Kinnriemen öffnen. Helm seitlich auseinander und nach hinten ziehen.



ATMUNG?

Atemwege freimachen, Atmung prüfen.




Kopf im Nacken stützen, Helm am oberen Rand herunterziehen.



NORMALE ATMUNG

STABILE SEITENLAGE

Verletzten zur Seite drehen!



KEINE ATMUNG

WIEDERBELEBUNG

Schnell und kräftig drücken!



DEM VERLETZTEN HILFT:

ANGENEHME LAGERUNG

WENN DIE KÖRPERWÄRME ERHALTEN BLEIBT

GUTER ZUSPRUCH